ENCG TANGER

ENCGT

المدرسة الوطنية للتجارة والتسيير

ⵜⴰⵙⴷⴰⵡⵉⵜ ⵜⴰⵏⴰⵎⵓⵔⵜ ⵏ ⵓⵙⵎⵓⵜⵜⴳ ⴷ ⵓⵙⵍⵓⵎⴷ

École Nationale de Commerce et de Gestion

Guide de la plateforme :

« Espace Etudiant »

I. Authentification

Au lancement de l'application, vous ne pouvez accéder à aucune fonctionnalité du système qu'après authentification via le lien suivant :

https://e-scolarite-encgt.uae.ac.ma

Vous pouvez vous connecter par votre **adresse e-mail institutionnel.**

II. *Demande d'attestation*

Pour demander une **attestation d'inscription**, **attestation de réussite** et/ ou **relevé de notes,** veuillez cliquer sur le bouton « **Demander** ».

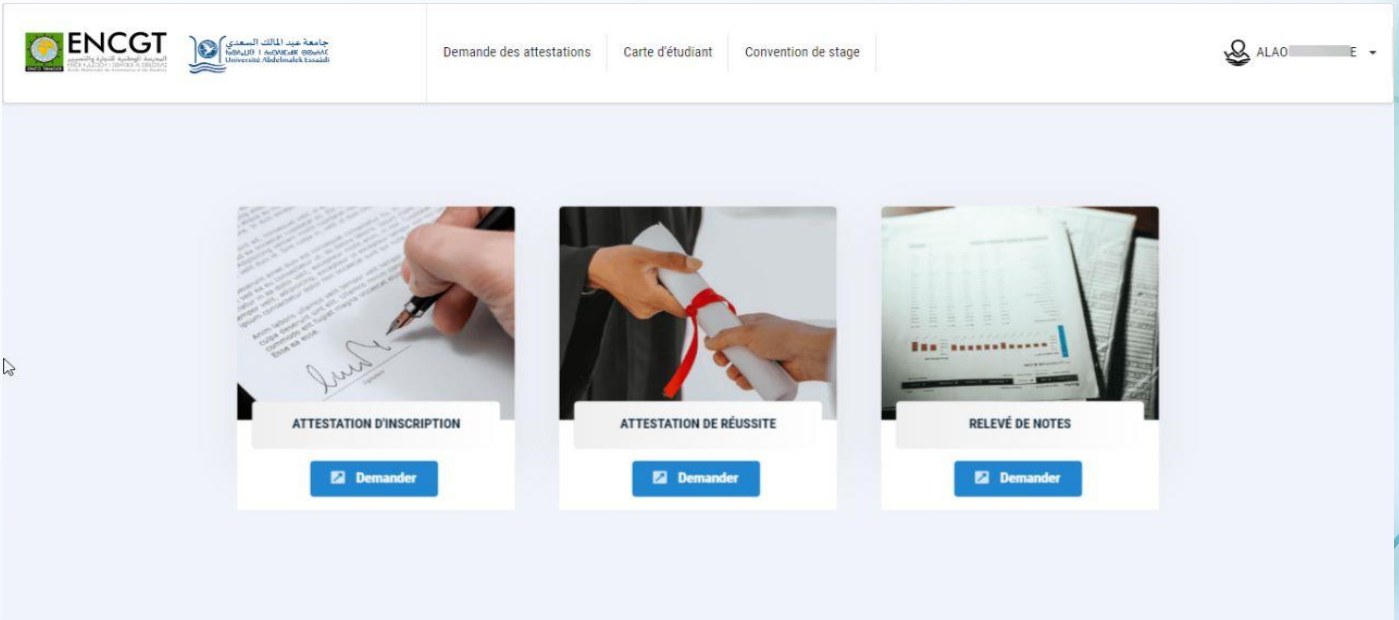

Une fois que les demandes sont créées avec succès, le statut deviendra « **en cours de traitement** »

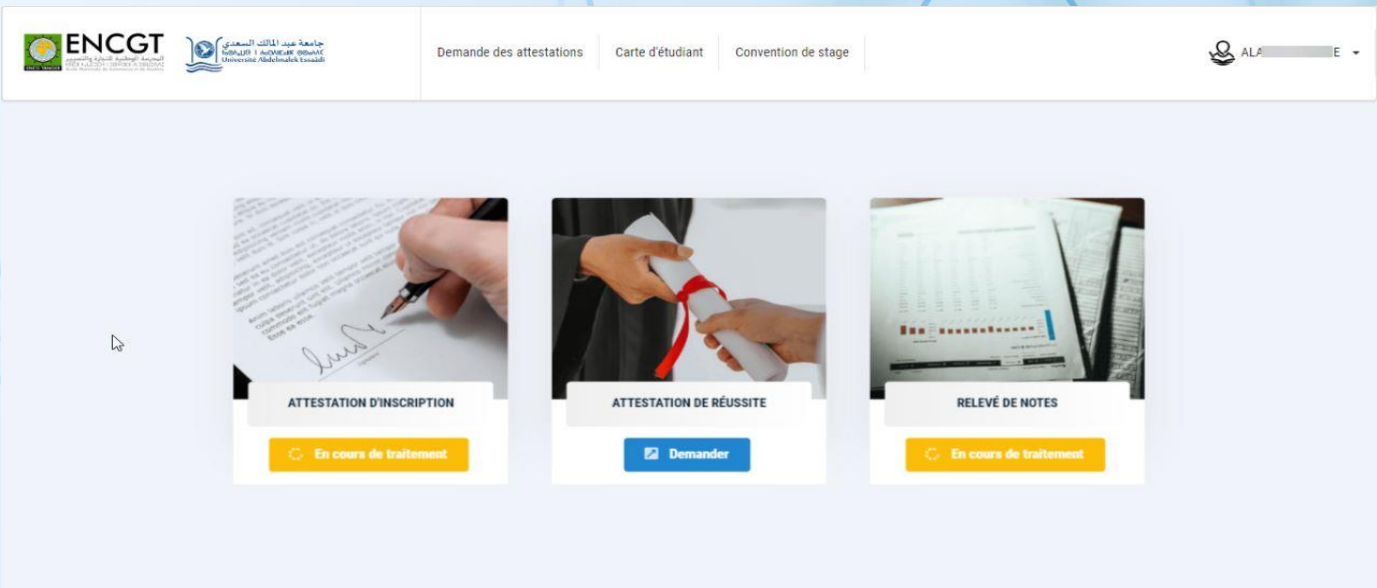

Lorsque la demande sera prête, l'application vous affichera un bouton « **Télécharger** » pour télécharger votre document signé.

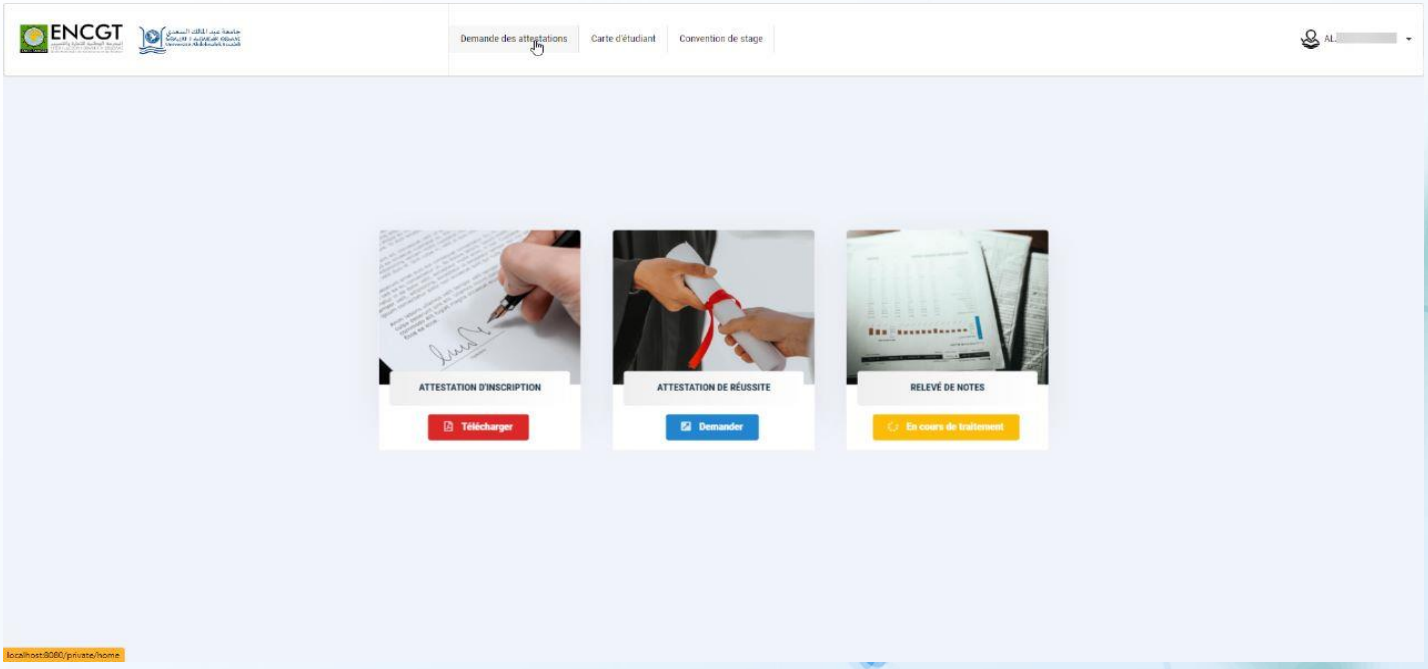

III. Demande de la carte d'étudiant

Pour faire une demande de votre carte d'étudiant, vous devez tout d'abord importer votre image en cliquant sur « **Naviguer** », puis sélectionner votre image et cliquer sur **« Envoyer la demande** ».

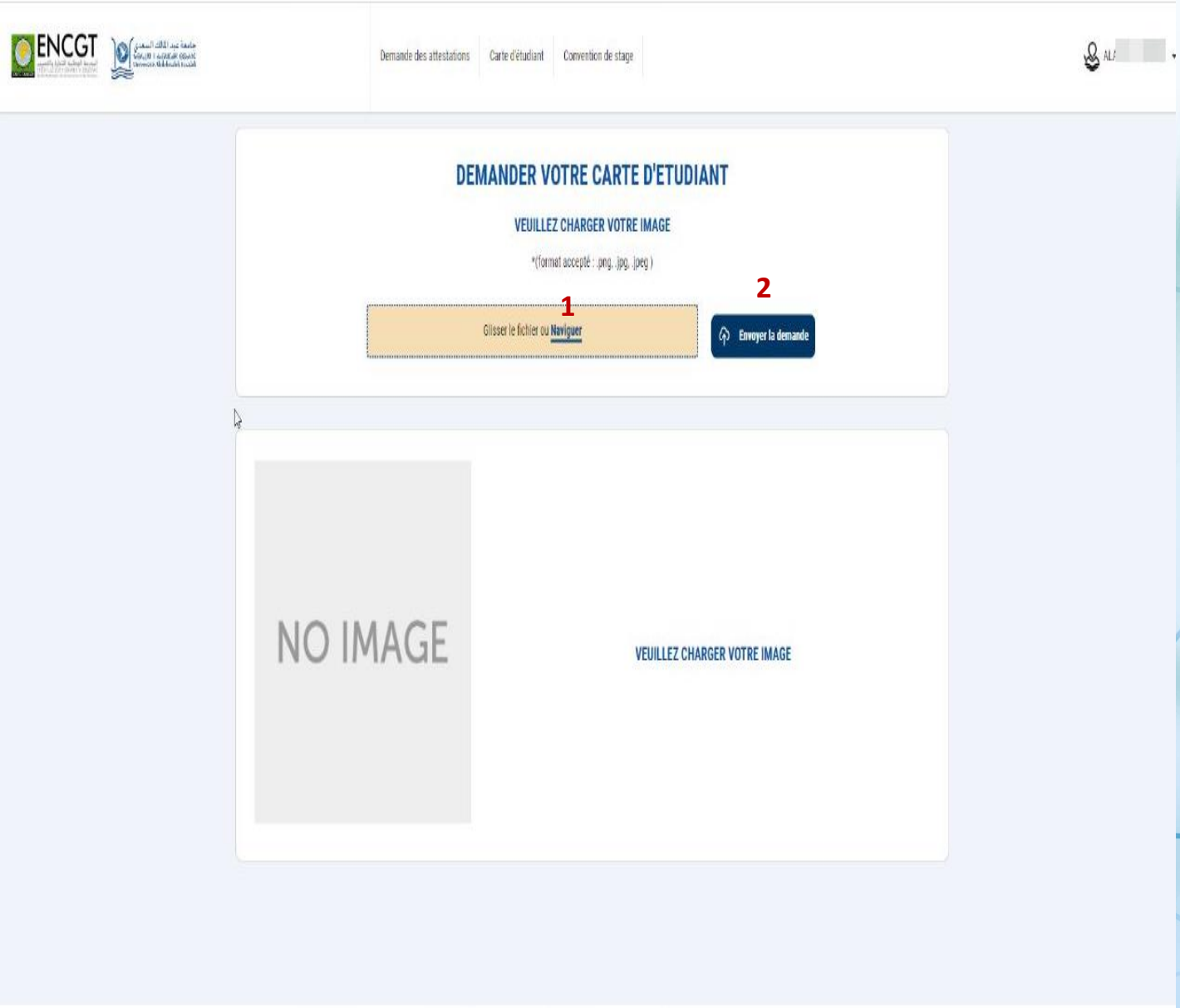

IV. Demande de la convention de stage

Pour faire une demande de votre convention de stage, vous devez saisir les informations suivantes :

- Nom de l'entreprise ;
- Adresse ;
- Adresse e-mail ;
- Téléphone
- Activité ;
- Ville ;
- Nom de l'encadrant professionnel ;
- Numéro de l'encadrant professionnel ;
- Poste de l'encadrant professionnel ;
- Nom de l'encadrant pédagogique ;
- Fonction de l'encadrant pédagogique ;
- Importation du fichier ….

Puis cliquez sur « **Envoyer la demande** ».

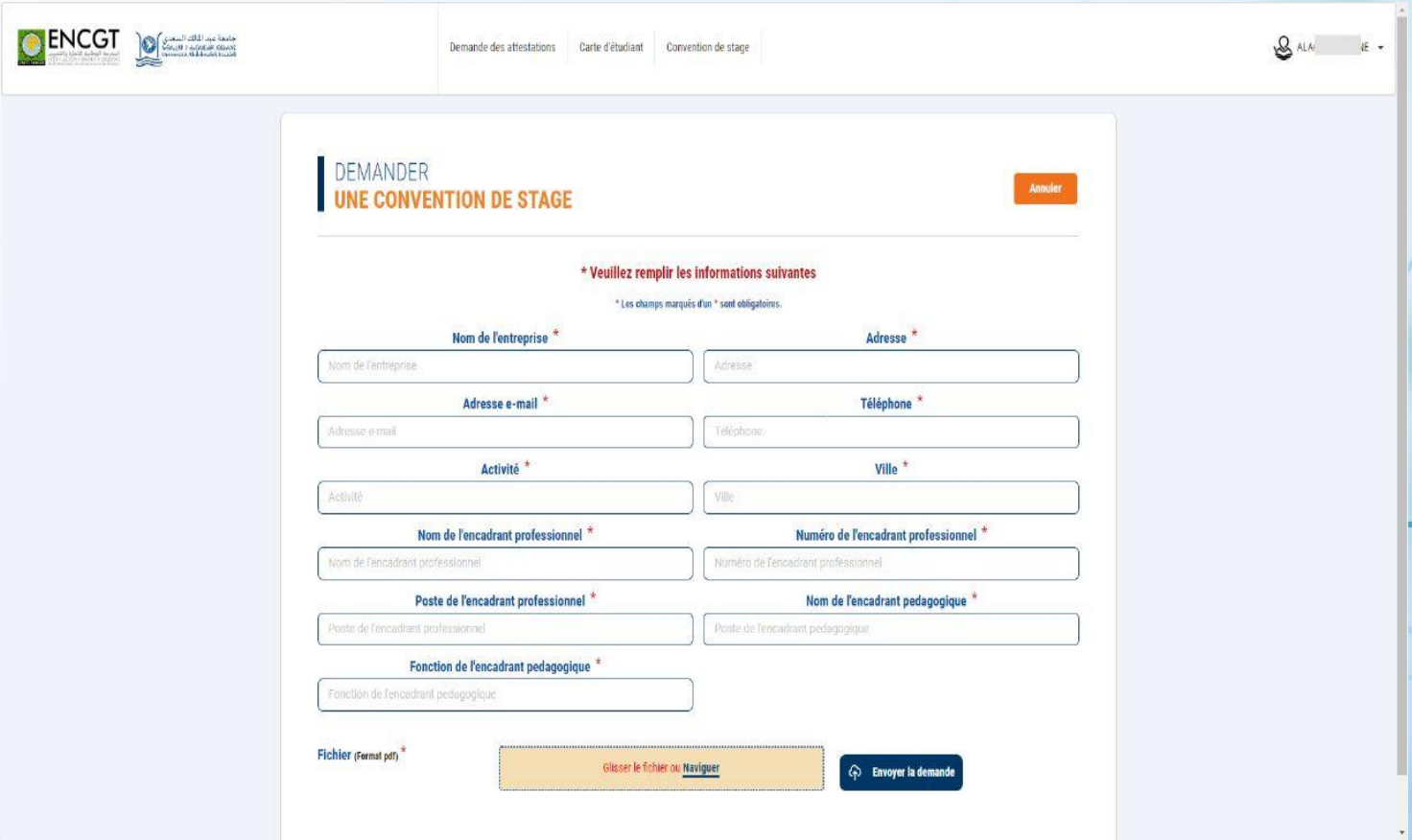

ENCG

المدرسة الوطنية للتجارة والتسيير

École Nationale de Commerce et de Gestion

ENCG TANGER

Contactez-nous :

www.encgt.ma

ENCG- Tanger. BP 1255. Tanger Principal

Tél : 05 39.31 34 87/88/89 - Fax : 05 39 31 34 93